

تب بزرگسالان



از اینجا
شروع کنید

به تب مشکوک هستید؟
حالا دما را اندازه بگیرید.

• درجه حرارت دهانی بیشتر از $37/5$ درجه سانتی گراد است؟

بله

به پزشک
مراجعه کنید



خیر

• آیا مشکل طبی جدی دارید؟

بله

در صورت لزوم از داروی
ضد تب استفاده کنید
(صفحه ۶۰ را ببینید)

خیر

• آیا سردرد شدید دارید؟
• آیا توهم دارید یا گیج هستید؟

بله

هم اکنون به بیمارستان
مراجعه کنید.

خیر

توصیه های خانگی
را مطالعه کنید

• ۲ ساعت پس از درمان: آیا دمای بدن شما بیش از $38/5$ درجه
سانتی گراد دهانی است؟ یا
• آیا خیلی ناخوش هستید؟

بله

به بیمارستان مراجعه
کنید.

خیر

• آیا بیش از ۳ روز تب داشته‌اید؟

بله

H

خیر

توصیه های خانگی
را ادامه دهید

بر اساس این تابلو وضعیت را هر
۴ ساعت دوباره ارزیابی کنید.

توصیه‌های خانگی

۱. هنگامی که بیمار بزرگسال تب دارد، باید لباس خنک بپوشد و خود را با پتو نپوشاند.
۲. هنگامی که بیمار شروع به لرز می‌کند، باید لباس گرم بپوشد تا لرز تمام شود، سپس دوباره لباس سبک به تن کند.
۳. اگر بیمار ناخوش است یا تب بالا دارد (جدول صفحه ۶۰ را برای دوز مناسب ببینید) هر ۴ ساعت استامینوفن به وی بدهید. بروفن هم می‌تواند مثل استامینوفن مفید باشد. بروفن را می‌توان هر ۶ تا ۸ ساعت مصرف کرد از آس آ (آسپرین) در افراد زیر ۲۰ سال استفاده نکنید (صفحه ۱۸۰ را ببینید).
۴. اگر بیمار داروی ضدتب را استفراغ کند می‌توانید از شیاف استامینوفن (استعمال از طریق مقعد) استفاده کنید. از دکتر داروساز کمک بخواهید.
۵. توصیه ما این است که در زمان تب و لرز استحمام نکنید. استحمام باعث لرز می‌شود و لرز باعث بالا رفتن دوباره دمای بدن می‌گردد.
۶. بیمار را تشویق کنید زیاد مایع بنوشد. هنگام تب از دست رفتن مایعات زیاد می‌شود.
۷. دارو را هر ۴ ساعت تکرار کنید به‌خصوص اگر تب بالا رفته باشد.
۸. اگر بیمار علاوه بر تب گلودرد، سرفه، گوش‌درد یا دیگر مشکلات را هم بیان می‌کند به بخش مربوط به هر یک در صفحه‌های ۹۸، ۱۰۱ و ۱۰۴ مراجعه کنید.




سرفه، سرماخوردگی و آنفلوآنزا

سرماخوردگی توسط ویروس‌ها ایجاد می‌شود و در حال حاضر هیچ درمان اختصاصی ندارد. مصرف آنتی‌بیوتیک سرماخوردگی را درمان نمی‌کند. تابلوی صفحه ۹۹ به شما کمک می‌کند که تصمیم بگیرید آیا مراجعه به پزشک نیاز هست؟ در طول سال، بزرگسالان ممکن است چند دفعه دچار سرماخوردگی شوند که میزان ناخوشی و ناراحتی حاصله در هر دفعه می‌تواند متغیر باشد. بعضی از سرماخوردگی‌ها به قدری سبک هستند که اصلاً فرد متوجه آن نمی‌شود در حالی که برخی دیگر علائم شدیدی ایجاد می‌کنند. افراد بسیار سالخورده و مبتلایان به بیماری تنفسی، دیابت، بیماری قلبی یا دیگر بیماری‌های مزمن ممکن است زودتر به مراجعه به پزشک نیاز داشته باشند. معمولاً سرماخوردگی ۷ تا ۱۴ روز بعد بهبود می‌یابد چه به پزشک مراجعه کنید و چه مراجعه نکنید. بعضی علائم بیش تر طول می‌کشند. سرفه خشکی که هنگام سرماخوردگی ایجاد می‌شود ممکن است ۲ تا ۳ هفته طول بکشد.

علائم

بزرگسالان:

- ◀ سرفه
- ◀ گلودرد
- ◀ درد بدن و مفاصل
- ◀ تورم گره‌های لنفاوی گردن
- ◀ سردرد متوسط
- ◀ آبریزش چشم
- ◀ تب
- ◀ خستگی



سرفه، سرماخوردگی و آنفلوآنزا



از اینجا شروع کنید

علائم معمول سرماخوردگی

- آیا تب شما بیش از $38/5$ درجه سانتی‌گراد دهانی است؟
- آیا تنگی نفس تازه‌ای را تجربه می‌کنید؟
- آیا خلط قهوه‌ای یا خونی دارید؟

بله

در صورت لزوم از داروی ضد تب استفاده کنید (صفحه ۶۰ را ببینید) هم اکنون به مرکز بهداشتی درمانی مراجعه کنید.

خیر

توصیه های خانگی را مطالعه کنید

- پس از ۳ روز:
- آیا هنوز خلط سبز دارید؟ یا
 - آیا سرفه بدتر می‌شود؟ یا
 - آیا حال تان در مجموع بدتر شده است؟ یا
 - آیا هنوز تب دارید؟

بله

به مرکز بهداشتی درمانی مراجعه کنید.

خیر

توصیه های خانگی را ادامه دهید



سرفه، سرماخوردگی و آنفلوآنزا

توصیه‌های خانگی

به یاد داشته باشید سرماخوردگی درمان ندارد. آنتی‌بیوتیک دوره سرماخوردگی را کوتاه یا آن را درمان نمی‌کند.

۱. استراحت کنید و زیاد مایعات بنوشید تا مایعاتی که با آبریزش، سرفه و تب از دست می‌رود را جبران کنید.
۲. می‌توانید از استامینوفن، آس‌آ (آسپرین) یا بروفن برای رفع تب و درد بدنی استفاده کنید. برای افراد زیر ۲۰ سال آس‌آ (آسپرین) توصیه نمی‌شود (به صفحه ۱۸۰ مراجعه کنید). به صفحه ۶۰ برای دوز مناسب استامینوفن مراجعه کنید.
۳. هوای مرطوب می‌تواند به بهبود علائم سرماخوردگی کمک کند. می‌توانید از دستگاه بخور سرد استفاده کنید.
۴. ایستادن زیر دوش گرم می‌تواند در موارد احتقان کمک کننده باشد.
۵. مایعات گرم بنوشید. این کار به رفع احتقان بینی و نرم شدن سرفه کمک می‌کند. سوپ جوجه و نوشیدنی‌های گرم، گزینه‌های خوبی هستند.
۶. برای بهبود احتقان سر و آبریزش بینی می‌توانید از ترکیبات ضد احتقان (دکونژستان) استفاده کنید. داروهای ترکیبی حاوی ضداحتقان و آنتی‌هیستامین، می‌توانند خواب را بهبود دهند. از دکتر داروساز برای انتخاب داروی مناسب کمک بگیرید (به صفحه ۱۸۰ مراجعه کنید). افرادی که بیماری قلبی شدید، کنترل ضعیف فشارخون، آنژین یا آسم دارند نباید داروی ضداحتقان مصرف کنند.
۷. شربت‌های سرفه حاوی دکسترومتورفان برای رفع یا کاهش سرفه خشک، می‌تواند مؤثر باشد. همه سرفه‌ها را نباید سرکوب کرد. سرفه نرم به پاک شدن راه‌های هوایی از مخاط کمک می‌کند. زمانی که سرفه، مانع خواب راحت شما یا کارتان شود، می‌توانید از داروهای ضدسرفه استفاده کنید. داروهای حاوی دکسترومتورفان، می‌تواند آسم را بدتر کند. این داروها را با احتیاط مصرف کنید.
۸. سرفه و عطسه عفونت را پخش می‌کنند. هنگام سرفه و عطسه، جلوی دهان و بینی خود را با دستمال بگیرید ولی مهمترین مساله این است که دست‌تان را پس از هر عطسه و سرفه بشویید در غیر این صورت از طریق لمس، عفونت را پخش می‌کنید. شستشوی دست، یکی از مهمترین اقدامات برای پیشگیری از پخش بیماری به دیگر اعضای خانواده و همکاران است.
۹. سیگار نکشید و در معرض دود سیگار دیگران هم قرار نگیرید.
۱۰. در صورت نیاز به بخش‌گلودرد در صفحه ۱۰۱ و تب در صفحه ۹۶ مراجعه کنید.

گلودرد

اکثر گلودردها بخشی از علائم بیماری‌های ویروسی هستند که سرماخوردگی و سرفه نیز ایجاد می‌کنند. این عفونت‌های ویروسی را نمی‌توان با آنتی‌بیوتیک درمان کرد. اگر درد شدید، تب بالا، بثورات پوستی، مشکل در بلع وجود داشته باشد باید به پزشک مراجعه شود، در اکثر موارد گلودرد ظرف یک هفته یا کمتر بهبود می‌یابد. تابلوی صفحه بعد به شما در تصمیم‌گیری برای مراجعه به پزشک کمک می‌کند. از آنجا که آنتی‌بیوتیک‌ها اثر فوری در کاهش درد ندارند، مراجعه شبانه به بخش اورژانس برای گرفتن آنتی‌بیوتیک ضرورت ندارد. برای رفع درد به توصیه‌های خانگی مراجعه کنید.

علائم بزرگسالان:

- گلودرد
- درد هنگام بلع
- تب
- تورم گره‌های لنفاوی گردن
- گرفتگی صدا یا لارنژیت
- قرمزی گلو یا چرک در لوزه‌ها





گلودرد بزرگسالان

از اینجا
شروع کنید

گلودرد (اگر با دیگر علائم سرفه و سرماخوردگی همراه است
به بخش مربوط نگاه کنید.)

در صورت لزوم
از داروی ضد تب
استفاده کنید
(صفحه ۶۰ را ببینید)
هم اکنون به مرکز
بهداشتی درمانی
مراجعه کنید.

بله

- آیا تب بیش از $38/5$ درجه سانتی‌گراد دهانی دارید؟ یا
- آیا در بلع و تنفس مشکل زیادی دارید؟ یا
- آیا بثورات پوستی جدید دارید؟ یا
- آیا گلودرد تنها و بدون علائم آبریزش بینی، سرفه و سرماخوردگی دارید؟

خیر

توصیه های خانگی
را مطالعه کنید

به مرکز بهداشتی
درمانی مراجعه کنید.

خیر

- آیا با درمان های خانگی بلع شما راحت تر شده است؟

بله

توصیه های خانگی
را ادامه دهید

به مرکز بهداشتی
درمانی مراجعه کنید.

بله

- آیا بعد از ۲ تا ۳ روز، هنوز گلودردتان شدید است یا در حال بدتر شدن است؟

خیر


هر ۲۴ ساعت بر اساس این تابلو وضعیت را بررسی کنید.

گلو درد بزرگسالان



توصیه‌های خانگی

۱. زیاد استراحت کنید و زیاد مایعات بنوشید
 ۲. برای رفع درد و تب استامینوفن، آاس‌آ یا بروفن استفاده کنید. برای افراد زیر ۲۰ سال آاس‌آ (آسپیرین) توصیه نمی‌شود. برای دوز مناسب استامینوفن به صفحه ۶۰ مراجعه کنید.
 ۳. شما ممکن است محلول‌های قرقره یا بی‌حسی را در کاهش درد و کمک به خوردن آسان‌تر غذا، مفید بیابید. استفاده از قرقره آب نمک گرم یا چای غلیظ نیز می‌تواند در کاهش درد، مفید باشد.
 ۴. می‌توان از قرص‌های مکیدنی یا آبنبات‌های بدون اسانس برای نرم شدن گلو استفاده کرد.
 ۵. بخور سرد می‌تواند کمک‌کننده باشد.
 ۶. ممکن است در ۲ تا ۳ روز اول، خوردن غذاهای نرم، سوپ و مایعات آسان‌تر باشد.
 ۷. برای دو تا سه روز مصرف غذاهای نرم، سوپ و مایعات با بلع راحت‌تر همراه است.
 ۸. اگر صدای تان گرفته است (لارنژیت)، سعی کنید به صدای تان استراحت دهید. اگر صدای گرفته ۲ تا ۳ هفته بهبود نیافت باید به پزشک مراجعه کنید.
- «توصیه مهم: به یاد داشته باشید برای گلودرد شدیدی که با سرفه، آبریزش بینی یا احتقان سروسینه همراه است، باید به پزشک مراجعه کنید.»




گوش درد

عفونت گوش می‌تواند در مجرای خارجی یا پشت پرده صماخ رخ دهد. عفونت گوش ممکن است یک روز پس از شنا یا آب بازی رخ دهد (به همین دلیل گاهی به آن «گوش شناگران» گفته می‌شود). اگر از گوش پاک‌کن برای پاک کردن مجرای گوش استفاده می‌کنید، ممکن است عفونت و آزرده‌گی مجرای گوش به دفعات بیش‌تر برای شما رخ دهد. عفونت در طرف دیگر پرده صماخ که عفونت گوش میانی خوانده می‌شود، ممکن است هنگام عفونت‌های ویروسی مثل سرماخوردگی و آنفلوانزا رخ دهد. هنگام سرماخوردگی، تورم و احتقان می‌تواند مسیر تخلیه از طریق لوله اوستاش را بند بیاورد. استفاده از توصیه‌های خانگی برای کاهش ناراحتی و علایم عفونت گوش می‌تواند کمک‌کننده باشد و شما را در تصمیم‌گیری برای مراجعه به پزشک یاری رساند.

علایم ممکن در بزرگسالان:

- ◀ درد در گوش و اطراف آن
- ◀ خارش گوش
- ◀ افت شنوایی
- ◀ ترشح از گوش
- ◀ تب
- ◀ گره‌های لنفی دردناک دور گوش یا گردن
- ◀ درد در هنگام کشیدن لاله گوش



گوش درد بزرگسالان



از اینجا
شروع کنید

درد در گوش یا اطراف آن

- آیا تب بیش از $38/5$ درجه سانتی‌گراد دهانی دارید؟ یا
- آیا سردرد شدید یا درد شدید در حرکت گردن دارید؟ یا
- آیا در گوش تان ترشح وجود دارد؟

بله

در صورت لزوم از داروی ضد تب استفاده کنید (صفحه ۶۰ را ببینید) هم اکنون به بیمارستان مراجعه کنید.

H

احتمال وجود عفونت کاتال گوش (گوش شناگران)

خیر

آیا درد با ضربه آرام به گوش یا کشیدن آرام نرمه گوش بدتر می‌شود؟

بله

خیر

عفونت گوش میانی ممکن است

به توصیه‌های خانگی و توصیه‌های اختصاصی (ب) نگاه کنید. (صفحه ۱۰۷)

به توصیه‌های خانگی و توصیه‌های اختصاصی (الف) نگاه کنید. (صفحه ۱۰۷)


بله

به مرکز بهداشتی درمانی مراجعه کنید.

پس از ۱۲ تا ۲۴ ساعت از درمان، هنوز درد وجود دارد؟

خیر

توصیه‌های خانگی را برای یک هفته ادامه دهید



گوش درد بزرگسالان

توصیه‌های خانگی

۱. اگر تب داشتید به بخش تب بزرگسالان در صفحه ۹۶ مراجعه کنید.

۲. اکثر مردم هنگام درد گوش ناشی از عفونت گوش میانی بسیار نگران رفع آن هستند. استامینوفن، آس آ (آسپیرین) یا بروفن به کاهش درد کمک می‌کند. به صفحه ۱۸۰ برای کنترل درد و به صفحه ۶۰ برای دوز استامینوفن نگاه کنید. اگر بهبودی در درد یا تغییری در وضعیت طی ۲۴ تا ۳۶ ساعت اتفاق نیفتاد اغلب نیاز به یک دوره آنتی بیوتیک وجود دارد. آنتی بیوتیک‌ها به سرعت درد را از بین می‌برند. برای دریافت آنتی بیوتیک به پزشک مراجعه کنید.

۳. حوله‌ای گرم را چندین بار به مدت ۲۰ دقیقه روی گوش بگذارید. این کار اغلب به رفع درد کمک می‌کند.

۴. استفاده از روغن گرم درون مجرای گوش می‌تواند تا حدی باعث رفع درد شود، می‌توان از روغن‌های مخصوص که در داروخانه وجود دارد با راهنمایی دکتر داروساز استفاده کرد. قبل از آن که روغن را به درون مجرای گوش بریزید با نوک انگشتان دمای آن را امتحان کنید.





گوش درد بزرگسالان

توصیه‌های خانگی

الف) توصیه‌های اختصاصی برای عفونت گوش میانی

۱. گاهی می‌توان ناراحتی گوش را با درمان زودهنگام علائم احتقان بینی و پری گوش با استفاده از داروی ضداحتقان رفع کرد. این داروها به تخلیه گوش میانی کمک می‌کنند. برای اطلاعات بیش‌تر در مورد ضداحتقان‌ها به صفحه ۱۷۸ مراجعه کنید. افراد مبتلا به بیماری قلبی شدید، پرفشاری خون یا آسم شدید نباید از ترکیب‌های ضداحتقان استفاده کنند.
۲. سعی کنید با دمیدن هوا با دهان بسته و بینی بسته‌شده با دو انگشت، گوش خود را باز کنید. این کار را چند بار در روز انجام دهید.

ب) توصیه‌های اختصاصی

برای عفونت مجرای گوش (گوش شناگران)

۱. در صورت امکان تا ۷ روز از ورود آب به گوش تان ممانعت کنید. اگر آب داخل گوش تان رفت با تکان دادن سر آن را بیرون آورید. همچنین می‌توانید با استفاده از ششوار با شدت باد کم و دمای پایین از فاصله ۱۵ تا ۳۰ سانتی‌متری گوش، مجرای گوش را خشک کنید. چند قطره از یک محلول خشک‌کننده به خشک‌شدن سریع‌تر گوش کمک می‌کند.
۲. این نوع عفونت ممکن است به آنتی‌بیوتیک پاسخ دهد. برای دریافت آنتی‌بیوتیک مناسب به پزشک مراجعه کنید.
۳. از تمیز کردن گوش با گوش پاک‌کن پنبه‌ای، اجتناب کنید. این کار خطر عفونت گوش را افزایش می‌دهد.
۴. ممکن است بخواهید از عفونت مجرای گوش در دفعات بعد پیشگیری کنید. می‌توانید پس از شنا چند قطره روغن مخصوص در مجاری گوش خود بچکانید. به این ترتیب می‌توانید از تکرار عفونت مجرای گوش پیشگیری کنید. گوش‌گیرهایی که برای پیشگیری از ورود آب به مجرای گوش طراحی شده‌اند نیز می‌توانند کمک‌کننده باشند. نباید گوش‌گیرهای پلاستیکی سفت، درون گوش قرار دهید.

تهوع و استفراغ


شایع‌ترین علت تهوع و استفراغ عفونت ویروسی است. اکثر افراد ظرف ۱ تا ۲ روز بهبود می‌یابند. تهوع و استفراغ کوتاه‌مدت پس از خوردن سم باکتری در غذای مانده نیز رخ می‌دهد که به آن مسمومیت غذایی می‌گویند. هیچ درمان اختصاصی برای عفونت ویروسی یا مسمومیت غذایی وجود ندارد. رعایت نکاتی که در توصیه‌های خانگی آمده است به شما کمک می‌کند ناراحتی ناشی از این بیماری را رفع کنید. گاهی داروها باعث تهوع و استفراغ می‌شوند. اگر با شروع داروی تجویزی جدید، تهوع و استفراغ شروع شده است به پزشک‌تان مراجعه کنید. زنان باید از نظر بارداری بررسی شوند.

علایم ممکن در بزرگسالان:

- ▶ تهوع (به هم خوردگی معده)
- ▶ استفراغ (بالا آوردن)

و بعضی یا همه علایم زیر:

- ▶ اسهال
- ▶ تب
- ▶ سردرد
- ▶ کم آبی



تهوع و استفراغ بزرگسالان



از اینجا
شروع کنید

استفراغ با یا بدون اسهال

- آیا علائم کم‌آبی قابل توجه وجود دارد (به بخش الف صفحه ۱۱۰ نگاه کنید) یا
- آیا بیش از ۶ ساعت است که هر ساعت استفراغ می‌کنید؟

بله

هم اکنون
به بیمارستان
مراجعه کنید.



خیر

- آیا تب شما بالای ۳۸/۵ درجه سانتی‌گراد دهانی است؟ یا
- آیا بیش از ۲ روز است که استفراغ می‌کنید؟ یا
- آیا در مواد برگردانده شده خون یا مواد قهوه‌ای رنگ وجود دارد؟ یا
- آیا در اسهال، خون وجود دارد؟ یا
- آیا درد شدید یا مستمر دارید؟ یا
- آیا استفراغ، مانع دریافت داروهای مهم شما شده است؟ یا
- آیا دیابت دارید و انسولین می‌گیرید؟ یا
- آیا اخیراً ضربه محکمی به سرتان خورده است؟

بله

هم اکنون
به بیمارستان
مراجعه کنید.



خیر

- (در خانم‌ها) ممکن است باردار باشید؟

خیر

توصیه‌های خانگی
را مطالعه کنید

- آیا با رعایت توصیه‌های خانگی موفق به خوردن مایعات شده‌اید؟

خیر

به بیمارستان
مراجعه کنید.



بله

- پس از دو روز درمان: آیا علائم همچنان ادامه دارد؟

بله

خیر

براساس این تابلو، هر ۶ ساعت ارزیابی مجدد را انجام دهید.



تهوع و استفراغ

بزرگسالان

توصیه‌های خانگی

الف: علایم کم آبی

- عدم ادرار ظرف ۸ تا ۱۰ ساعت
- عدم تعریق هنگامی که گرم تان است.
- دهان خشک و تشنگی شدید
- سرگیجه یا سیاهی رفتن چشم هنگام برخاستن
- گیجی، تب، ضعف عمومی

توصیه‌هایی برای درمان تهوع و استفراغ:

۱. در اکثر موارد تهوع و استفراغ ظرف کمتر از ۱۲ ساعت برطرف می‌شود. اگر چند ساعت استراحت کنید و به جز جرعه‌هایی از آب هیچ نخورید ممکن است تهوع و استفراغ خودبه‌خود برطرف شود. استفراغ مکرر شدید یا استفراغ خون، نیاز به مراجعه سریع به پزشک یا بخش اورژانس دارد.

۲. پس از ۸ ساعت، نوشیدن مایعات برای پیشگیری از کم آبی اهمیت می‌یابد. اسهال میزان از دست رفتن مایع را افزایش می‌دهد و ممکن است برای حفظ مایعات و کم شدن تواتر اجابت مزاج، لازم باشد دارو مصرف کنید. به توصیه شماره ۴ مراجعه کنید. استفاده از مایعات بدون افزودنی، بهترین گزینه برای شروع است. آب، آبگوشت صاف‌شده، آب میوه (اگر اسهال وجود دارد از آب سیب و آب مرکبات پرهیز کنید)، عرق زنجبیل یا مایعات جبران کم آبی مثل او آر اس همگی گزینه‌های قابل قبولی هستند. جرعه‌های کوچک مایع به احتمال بیش تری در معده می‌مانند. جرعه‌های بزرگتر به احتمال بیش تری تحریک استفراغ می‌کنند. با ۳۰ سی‌سی یا دو قاشق غذاخوری هر ۱۰ دقیقه شروع کنید. رژیم مایعات بدون افزودنی، تنها به مدت ۲۴ ساعت قابل قبول است. پس از این مدت باید از مایعات جبران کم آبی استفاده کرد.

۳. از محصولات لبنی در ۲۴ ساعت اول شروع علایم پرهیز کنید. اگر به نظرتان می‌رسد با نوشیدن شیر اسهال شروع می‌شود یا افزایش می‌یابد تا بازگشت اجابت مزاج به وضع طبیعی، از خوردن شیر خودداری کنید. اگر استفراغ تمام شود می‌توانید به تدریج خوردن غذاهای سالم را شروع کنید. بعضی متخصصان توصیه می‌کنند با غذاهای کربوهیدرات‌دار مثل نان تست، برنج یا سیب‌زمینی شروع کنید. از غذاهای ادویه‌دار و گوشت ۱ تا ۲ روز پرهیز کنید. توصیه می‌کنیم غذاهایی را که دوست دارید در حجم کم شروع کنید و ظرف ۲ تا ۳ روز از رفع علایم، به رژیم معمول خود برگردید.

تهوع و استفراغ

بزرگسالان

توصیه‌های خانگی

۴. می‌توانید برای بهبود تهوع از داروی بدون نسخه دیمن‌هیدرینات استفاده کنید. از دکتر داروساز در مورد این دارو راهنمایی بخواهید. دیمن‌هیدرینات در زمان بارداری بی‌خطر است. اشکال دارویی دیمن‌هیدرینات به شکل قرص، قرص جویدنی و شیاف موجود است. بزرگسالان هر ۳ تا ۴ ساعت به ۵۰ میلی‌گرم نیاز دارند. دیمن‌هیدرینات نوعی آنتی‌هیستامین است و ممکن است باعث خواب‌آلودگی شود. اگر دیمن‌هیدرینات مصرف کرده‌اید، رانندگی نکنید.

۵. گاهی برای اسهال شدید نیاز است داروی بدون نسخه مصرف کنید. این دارو فقط چند روز باید مصرف شود و به خصوص برای فردی که مجبور است با وجود بیماری از خانه بیرون رود، مفید است. از دکتر داروساز بخواهید این دارو را به شما بدهد و نحوه مصرف را به شما آموزش دهد. اگر تب بالا دارید (۳۹ درجه سانتی‌گراد دمای دهانی) یا خون در مدفوع تان وجود دارد نباید این داروها را مصرف نکنید و باید به پزشک مراجعه کنید.

۶. اگر به دلیل دیگر مشکلات سلامت به طور منظم دارو مصرف می‌کنید، سعی کنید داروی خود را با جرعه‌ای آب بخورید. اگر ۲ روز یا بیش‌تر از دارو را نتوانسته‌اید بخورید باید به پزشک مراجعه کنید تا از وی مشورت بگیرید. ۷. افراد مبتلا به دیابت که انسولین مصرف می‌کنند ممکن است در صورت بروز اسهال و استفراغ بسیار بدحال شوند و باید زود به بیمارستان مراجعه کنند.

برای تهیه محلول جبران کم‌آبی خانگی به صفحه ۱۱۵ مراجعه کنید.

اسهال

دوره کوتاه اسهال آبکی بدون خون در تمام گروه‌های سنی شایع است. شایع‌ترین علت آن، عفونت ویروسی است. سموم باکتریایی (مسمومیت غذایی) نیز می‌تواند باعث اسهال شود. هر دو خود به خود پس از طی دوره‌شان بهبود می‌یابند. عفونت ممکن است به اعضای خانواده سرایت کند، بنابراین دست خود را به دقت بشوید تا عفونت به دیگران سرایت نکند. گهگاه ممکن است تغییر در رژیم غذایی یا داروی جدید، باعث شل شدن اجابت مزاج شود. اگر این وضع ظرف چند روز به خودی خود بهبود نیافت باید به پزشک خود مراجعه کنید. از آنجا که اسهال معمولاً به خودی خود بهبود می‌یابد، مراقبت شما از خود شامل پیشگیری از کم‌آبی و توجه به علائم مشکلات جدی‌تر که در تابلوی صفحه ۱۱۳ آمده است، می‌شود.

علائم ممکن در بزرگسالان:

- ◀ اجابت مزاج آبکی و مکرر
- ◀ دل پیچه
- ◀ گاز
- ◀ درد در اطراف مقعد
- ◀ تهوع و استفراغ
- ◀ آروغ زدن
- ◀ سردرد
- ◀ تب



اسهال بزرگسالان



از اینجا
شروع کنید

اسهال

• آیا تهوع یا استفراغ دارید؟

بله

به بخش تهوع و استفراغ
صفحه ۱۰۸ مراجعه کنید
سپس به این صفحه
برگردید.

خیر

• آیا خون در مدفوع وجود دارد؟ یا
• آیا تب بالای ۳۸/۵ درجه سانتی‌گراد دهانی دارید؟ یا
• آیا درد شکمی شدید دارید؟ یا
• آیا علائم کم‌آبی وجود دارد؟ (به بخش الف صفحه ۱۱۴ نگاه کنید)

بله

در صورت لزوم از داروی
ضد تب استفاده کنید
(صفحه ۶۰ را ببینید)
هم اکنون به بیمارستان
مراجعه کنید.

خیر

• آیا داروی جدید آغاز کرده‌اید (به خصوص آنتی‌بیوتیک)؟

بله

اگر داروی دریافتی
تجویزی پزشک است
به وی اطلاع دهید.
اگر دارو بدون نسخه
است دارو را قطع
کنید و ببینید آیا
اسهال قطع می‌شود.

خیر

توصیه های خانگی
را مطالعه کنید

• آیا علائم بدون بهبودی بیش از ۷ روز طول کشیده است؟

بله

به مرکز بهداشتی
درمانی مراجعه
کنید.

خیر

توصیه های خانگی
را ادامه دهید

اگر اسهال پس از ۲ روز بهبود نیافت
به پزشک مراجعه کنید.



توصیه‌های خانگی الف) علایم کم آبی

- عدم ادرار به مدت ۸ تا ۱۰ ساعت
- عدم تعریق در گرما
- دهان خشک و تشنگی شدید
- سرگیجه و سیاهی رفتن چشم هنگام برخاستن
- گیجی، تب، ضعف عمومی

۱. کاهش میزان غذاهای حاوی فیبر (میوه و سبزیجات)، کافئین و غذای ادویه‌دار تا وضعیت به حال عادی برگردد، بسیار مناسب است. در غیر این صورت اگر فکر می‌کنید که غذای معمول اذیت تان نمی‌کند، می‌توانید رژیم معمول غذایی خود را بخورید. چیزهایی که به نظرتان باعث بدتر شدن اسهال می‌شوند، نخورید ولی توصیه‌ای که بتوان به همه گفت وجود ندارد. به یاد داشته باشید که نیاز است مایعات بیش‌تری بنوشید. اگر غذاهای جامد، اسهال را بدتر می‌کنند، بیش‌تر مایعات بخورید.

۲. هنگام اسهال از آبنبات یا غذاهایی که شیرین‌کننده صناعی دارند، نخورید. از آب سیب، کمتر استفاده کنید چون اسهال را بدتر می‌کند. اگر اصرار به نوشیدن آب میوه وجود دارد، آب انگور و آب آناناس بنوشید. از محصولات لبنی تا طبیعی شدن شرایط، پرهیز کنید. اگر با خوردن لبنیات اسهال دوباره افزایش یابد از خوردن محصولات لبنی تا تمام شدن کامل اسهال خودداری کنید.

۳. داروهای تجویزی جدید می‌توانند روی اجابت‌مزاج تأثیر بگذارند. خیلی مواقع عامل اسهال، آنتی‌بیوتیک‌ها هستند. از ترکیباتی که حاوی منیزیم هستند پرهیز کنید (بسیاری از داروهای ضد اسید، منیزیم دارند). اگر مصرف هر داروی بدون نسخه‌ای را شروع کرده‌اید مصرف آن را متوقف کنید تا ببینید وضع اسهال‌تان بهتر می‌شود یا نه. بسیاری از اوقات تغییر اجابت‌مزاج که به دلیل یک داروی جدید رخ داده است تنها مدت کوتاهی به طول می‌انجامد و حتی اگر به مصرف دارو ادامه دهید، خودبه‌خود رفع می‌شود. اگر اسهال شدید نیست و به نظرتان می‌رسد به دنبال مصرف دارویی جدید رخ داده است، شاید بهتر باشد چند روز صبر کنید و اگر علایم بهتر نشد به پزشک مراجعه کنید.

۴. شما می‌توانید با خوردن مایعات فراوان مثل آب، آب میوه (انگور یا آناناس) یا سوپ‌های رقیق از کم‌آبی شدن پیشگیری کنید. هرچند مایعات جبران کم‌آبی نظیر او آر اس طعم‌چندان خوشایندی ندارند ولی برای جایگزینی نیاز بدن به نمک و مایعات، بسیار مفیدند. به طور کلی، از مایعاتی که دوست دارید بنوشید، شروع کنید. اگر اسهال شدت یافت یا طولانی شد، توصیه می‌شود از محلول جبران کم‌آبی استفاده شود.

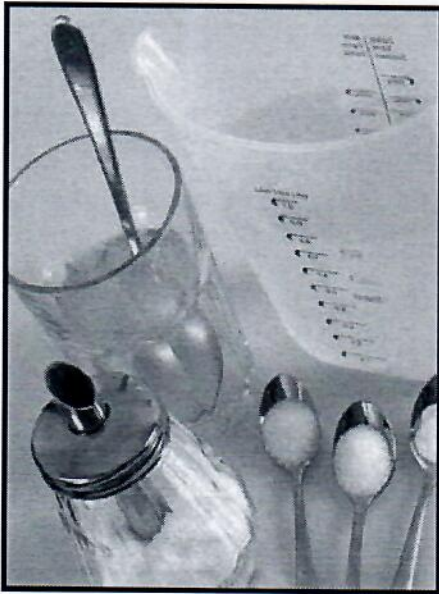
اسهال بزرگسالان



توصیه‌های خانگی

لوپراماید دارویی است که می‌تواند دفعات اجابت مزاج در اسهال را کاهش دهد. اگر لازم است از خانه بیرون روید، این دارو می‌تواند به شما کمک کند. البته، سرعت بهبودتان را افزایش نمی‌دهد. این دارو در صورت وجود خون در مدفوع یا تب بالا (۳۸/۵ درجه سانتی‌گراد دهانی)، درد شدید، تهوع یا استفراغ نباید مصرف شود. برای مصرف دیگر داروهای بدون نسخه که برای اسهال مصرف می‌شوند با دکتر داروساز مشورت کنید. برای توضیح به صفحه ۱۸۰ (داروهای مسکن و تب بر) مراجعه کنید. در صورت نیاز، دیگر عناوین مثل تب بزرگسالان (صفحه ۹۶) یا تهوع و استفراغ (صفحه ۱۰۸) را ببینید.

محلول جبران کم‌آبی خانگی



- یک لیتر آب جوشیده خنک شده
- نصف قاشق چایخوری نمک
- ۳ تا ۴ قاشق غذا خوری شکر
- و در صورت دسترسی ۱/۲ قاشق غذا خوری نمک پتاسیم‌دار

برای مزه‌دار کردن محلول می‌توانید از پودرهای شربت‌ی بدون شیرین‌کننده به آن بیفزایید.

یبوست

افراد مختلف، الگوهای اجابت مزاج مختلفی دارند. این الگوها به میزان تحرک بدنی، ورزش، شیوه زندگی و سلامت عمومی فرد بستگی دارند.

اجابت مزاج بیش تر از همه تحت تأثیر میزان فیبر غیر محلول دریافتی (مثل سبوس گندم) رژیم غذایی و میزان مایعات مصرفی قرار دارد. بعضی از افراد در روز تا ۳ بار اجابت مزاج دارند در حالی که گروهی دیگر در هفته ۳ بار اجابت مزاج دارند. قانونی وجود ندارد که روزانه یک بار اجابت مزاج لازم است، یبوست معمولاً به این معنی است که تغییری در اجابت مزاج رخ داده و فواصل آن را طولانی تر کرده، قوام مدفوع سخت تر شده و دفع آن دشوار گردیده است.

بعضی از داروها ممکن است باعث یبوست شوند. بعضی از داروهای شایع که باعث یبوست می شوند عبارتند از: مسکن های مخدر (مثل کدئین و مورفین)، ترکیبات ضداسید حاوی آلومینیوم و بعضی از داروهای خاص کاهش فشار خون.

فیبر رژیم غذایی مربوط به بخش هایی از غذا می شود که از گیاهان منشا گرفته ولی قابل هضم نیست. فیبرها انواع مختلفی دارند مانند سبوس گندم و غلات پوست نگرفته که در تنظیم فعالیت روده از مؤثرترین خوراکی ها به شمار می آیند.

علایم ممکن در بزرگسالان:

- ◀ اجابت مزاج با فواصل طولانی
- ◀ درد هنگام اجابت مزاج
- ◀ مدفوع سخت و پشکل مانند
- ◀ ناتوانی در اجابت مزاج
- ◀ بریدگی های کوچک در مقعد (شقاق)
- ◀ دردهای شکمی



یبوست بزرگسالان

از اینجا
شروع کنید

یبوست

- آیا در هفته بیش از ۲ بار از مسهل‌ها یا نرم‌کننده‌های مدفوع استفاده می‌کنید؟ یا
- آیا خونریزی وجود دارد؟ یا
- آیا درد مستمری وجود دارد؟ یا
- آیا کاهش وزن پیدا کرده‌اید؟

بله

به پزشک خود
مراجعه کنید.

خیر

• آیا اخیراً داروی با نسخه یا بدون نسخه مصرف کرده‌اید؟

بله

مصرف داروی بدون نسخه را در صورت امکان قطع کنید. به مصرف داروی تجویزی ادامه دهید و به توصیه‌های خانگی نگاه کنید.

خیر

توصیه‌های خانگی
را مطالعه کنید

• پس از دو هفته انجام توصیه‌های خانگی هنوز هم یبوست دارید؟

بله

به پزشک
خود مراجعه کنید.

خیر

توصیه‌های خانگی
را ادامه دهید



توصیه‌های خانگی

۱. می‌توانید از مسهل‌های ملایم مانند شربت شیر منیزی به اندازه ۲ قاشق غذاخوری (۳۰ سی سی) یک بار یا دو بار در روز استفاده کنید. اگر از دیگر مسهل‌ها استفاده می‌کنید، مراقب باشید. این مسهل‌ها معمولاً حاوی فرآورده‌های گیاه سنا هستند. این ترکیبات معمولاً تند و قوی هستند و ممکن است در صورت مصرف منظم مشکلات روده‌ای دیگر ایجاد کنند. وقتی که یک محصول نام خوشایند یا بسته‌بندی خوش‌رنگی دارد به این معنی نیست حاوی ترکیبات ملایم است. اغلب افراد تنها نیاز دارند به آغاز اجابت مزاج کمک شود. برای این کار می‌توان از شیاف گلیسرین برای کوتاه مدت استفاده کرد. به ندرت به شیاف قوی‌تری نیاز می‌شود. شیاف بیزاکودیل را تنها می‌توان یک بار در هفته بدون نظر پزشک استفاده کرد.

۲. نرم‌کننده‌های مدفوع، می‌تواند به یبوست کوتاه‌مدت ناشی از دارو، بارداری، بیماری جدید، تغییر در رژیم غذایی یا وضعیت زندگی کمک کند. از دکتر داروساز کمک بگیرید.

۳. برای حل بلند مدت مشکل، اغلب نیاز است که به رژیم غذایی فیبر بیشتری اضافه شود. بهترین گزینه سبوس گندم است. راز این راه‌حل در اضافه کردن آرام و مستمر سبوس به رژیم غذایی است. فیبر شل‌کننده مدفوع نیست و ممکن است همان‌طور که اسهال ملایم ایجاد می‌کند منجر به یبوست نیز بشود.

با یک قاشق غذاخوری سرپر سبوس گندم یا $\frac{1}{4}$ فنجان غلات کامل شروع کنید. برای افزایش میزان این فرآورده‌ها در رژیم‌تان دست کم ۱ هفته صبر کنید. اگر افزایش سبوس گندم یا غلات کامل را تحمل می‌کنید می‌توانید به شکل هفتگی یک قاشق غذاخوری سبوس گندم یا $\frac{1}{4}$ فنجان غلات کامل به میزان مصرف روزانه‌تان اضافه کنید. هدف خود را رسیدن به ۲ تا ۶ قاشق غذاخوری سبوس گندم یا $\frac{1}{2}$ تا ۱ فنجان غلات کامل در روز قرار دهید. فرآورده‌های حاوی پسیلیوم نیز به عنوان مکمل فیبر غذا قابل استفاده است. در این خصوص با دکتر داروساز مشورت کنید. به یاد داشته باشید که افزایش آرام و مستمر فیبر رژیم غذایی احتمال ایجاد علائم جدید و عوارض ناخواسته را به حداقل می‌رساند. افزودن فیبر دریافتی با افزودن حبوبات، میوه‌جات و سبزیجات به رژیم غذایی، هم به سلامت عمومی شما کمک می‌کند و هم اجابت مزاج آسان‌تری را به همراه دارد. به خاطر داشته باشید که همه گیاهان خوراکی به میزان برابر فیبر ندارند و در نتیجه ممکن است نتایج یکسانی در بهبود اجابت مزاج نداشته باشند. بعضی مثل سبوس جو دو سر هیچ تأثیری ندارند، بعضی مثل حبوبات با تولید گاز اضافی همراه هستند. شواهد فزاینده حاکی از آن است که افرادی که رژیم پرفیبر دارند، در معرض خطر کمتر سرطان و بیماری‌های قلبی هستند.



توصیه‌های خانگی

۴. سندرم روده تحریک پذیر بیماری است که در آن تحرک روده بیمار به طور مستمر در حال تغییر است. مبتلایان به این سندرم اغلب وضعیت طبیعی یا یبوست دارند و پس از آن اسهال با دل درد را تجربه می‌کنند. علائم این بیماران ممکن است با افزایش مصرف فیبر برطرف شود ولی اگر علائم دیگری نظیر کاهش وزن، خونریزی مقعدی یا اسهال شدید وجود داشته باشد که با این روش رفع نشود، باید به پزشک مراجعه کنید.
۵. نوشیدن آب بیش تر به خودی خود باعث آسانتر شدن اجابت مزاج نمی‌شود. اگر فیبر بیش تر می‌خورید باید ۱ یا ۲ لیوان آب بیش تر در روز بنوشید. فیبر بیش تر آب را در مدفوع حفظ می‌کند و مدفوع را نرم می‌کند.
۶. دفع مدفوع سفت می‌تواند باعث هموروئید یا خونریزی از مقعد گردد. در این نوع خونریزی، معمولاً رنگ خون روشن است و بر سطح مدفوع یا دستمال توالت و یا به صورت قطرات خون در لگن دستشویی دیده می‌شود. اگر خونریزی مکرر رخ می‌دهد یا با نرم شدن مدفوع بازمی‌آید به پزشک مراجعه کنید.